



# A solução Completa para sua lavanderia

## Eficiência que impacta



## LE-AS

LAVADORA EXTRATORA INDUSTRIAL AUTOMÁTICA  
SUSPENSÃO COM MOLAS E AMORTECEDORES  
Alto poder de centrifugação



- Suspensão inteligente
- Fator G 300, as roupas saem quase secas
- Economiza tempo de processo na secagem
- Fechamento externo de aço inoxidável
- Painel de comando Mamute Ecosystem M2
- Armazena até 30 programas completos
- Contém saída USB para receitas e parâmetros
- Possibilita realizar mais processos por dia
- Não requer bases especiais, fácil instalação
- Totalmente fechado, total segurança ao operador
- Baixo custo operacional, lava mais por menos
- Reduz consumo de água e tempo de processo
- Controle eletrônico do nível de água
- Sistema de reuso de água (opcional)

## LX

LAVADORA EXTRATORA INDUSTRIAL - LINHA PESADA  
ESTRUTURA RÍGIDA SEM SUSPENSÃO  
Alto poder de centrifugação



- Máxima capacidade, máximo rendimento
- Estrutura robusta, forte e durável
- Alto poder de centrifugação, fator G 200
- Economiza tempo de processo na secagem
- Painel de comando Mamute Ecosystem M2
- Armazena até 30 programas completos
- Contém saída USB para receitas e parâmetros
- Possibilita realizar mais processos por dia
- Totalmente fechado, total segurança ao operador
- Baixo custo operacional, lava mais por menos
- Alto fator de sustentabilidade
- Reduz consumo de água e tempo de processo
- Controle eletrônico do nível de água
- Fácil de operar, requer baixa manutenção

## LE-AS

LAVADORA EXTRATORA AUTOMÁTICA - LINHA LEVE  
SUSPENSÃO COM MOLAS E AMORTECEDORES  
Alto poder de centrifugação



- Suspensão inteligente
  - Fator G 300, as roupas saem quase secas
  - Economiza tempo de processo na secagem
  - Fechamento externo de aço inoxidável
  - Painel de comando Mamute Ecosystem M2
  - Armazena até 30 programas completos
  - Contém saída USB para receitas e parâmetros
  - Possibilita realizar mais processos por dia
  - Não requer bases especiais, fácil instalação
- Pode ser fornecida com sistema wet cleaning →
- Controle da rotação de lavagem e centrifugação
  - Controle eletrônico do nível de água
  - Aquecimento elétrico do banho

## LE

LAVADORA EXTRATORA AUTOMÁTICA  
ESTRUTURA RÍGIDA SEM SUSPENSÃO



- Equipamento simples e de instalação facilitada
- Robusto, projetada para durar
- Fácil de operar, requer baixa manutenção
- Painel de comando Mamute Ecosystem M3
- Armazena até 8 programas completos na memória
- Compacta e de funcionamento confiável
- Totalmente fechado, total segurança ao operador
- Baixo custo operacional, lava mais por menos
- Reduz consumo de água e produtos químicos
- Controle eletrônico do nível de água
- Grande ação mecânica, reduz tempo de processo

## LEB

LAVADORA EXTRATORA BASCULANTE - LINHA PESADA  
SUSPENSÃO PNEUMÁTICA INTELIGENTE  
Alto poder de centrifugação



- Alta capacidade de produção
- Suspensão pneumática inteligente
- Fator G 300, as roupas saem quase secas
- Duplo Basculamento Hidráulico
- Porta ampla e com abertura automática
- Facilita a carga e descarga das roupas
- Painel de comando Mamute Ecosystem M2
- Armazena até 30 programas completos
- Contém saída USB para receitas e parâmetros
- Possibilita realizar mais processos por dia de trabalho
- Reduz consumo de água e produtos químicos
- Controle eletrônico do nível de água
- Grande ação mecânica, reduz tempo de processo
- Sistema de reuso de água (opcional)

## MODELOS DE CLP



**Ecosystem M2**  
Para lavadoras extratoras

Capacidade de armazenamento até 30 programas na memória. Controla até 2 entradas de água e 2 drenos, possibilitando executar o reuso da água. 6 saídas para bombas dosadoras de produtos. Controla temperatura do banho. Possibilitando a escolha do tipo de lavagem (delicada, normal ou pesada). Controla até 4 velocidades de centrifugação. Opcionalmente pode executar o sistema WET CLEANING



**Ecosystem M3**  
Para lavadoras extratoras de pequeno porte

Capacidade de armazenamento até 06 programas na memória. Controla até 2 entradas de água e 5 saídas para bombas dosadoras de produtos. Controla temperatura do banho. Possibilita a escolha do tipo de lavagem (delicada, normal ou pesada). Controla até 3 velocidades de centrifugação.



**Ecosystem M4**  
Para os secadores

Capacidade de armazenar até 23 programas na memória. Monitora todas as etapas do processo de secagem, controla a temperatura, o resfriamento, a reversão do cesto e o tempo de secagem.

**TECNOLOGIA MAMUTE EXCLUSIVA:**  
Possibilita a execução de 3 programas automáticos que desliga o secador quando o nível de secagem estiver de acordo com o programado.


# LAVADORAS EXTRATORAS COM BARREIRA



## LEH-M

LAVADORA EXTRATORA COM BARREIRA  
SUSPENSÃO COM MOLAS E AMORTECEDORES  
Alto poder de centrifugação

30kg 60kg 120kg



- Projetada de acordo com as normas da Anvisa
- Contém barreira sanitária
- Evitam a contaminação cruzada
- Suspensão Inteligente com molas e amortecedores
- Fator G 300, as roupas saem quase secas
- Economiza tempo de processo na secagem
- Painel de comando Mamute Ecosystem M2
- Armazena até 30 programas completos
- Contém saída USB para receitas e parâmetros
- Possibilita realizar mais processos por dia
- Baixo custo operacional, lava mais por menos
- Reduz consumo de água e tempo de processo
- Sistema de reuso de água (opcional)

## LEH-FA

LAVADORA EXTRATORA COM BARREIRA  
ESTRUTURA RÍGIDA SEM SUSPENSÃO

30kg 60kg




- Projetada de acordo com as normas da Anvisa
- Contém barreira sanitária
- Evitam a contaminação cruzada
- Equipamento simples, projetada para durar
- Fácil de operar, requer baixa manutenção
- Painel de comando Mamute Ecosystem M2
- Armazena até 30 programas completos
- Contém saída USB para receitas e parâmetros
- Possibilita realizar mais processos por dia
- Baixo custo operacional, lava mais por menos
- Reduz consumo de água e tempo de processo
- Sistema de reuso de água (opcional)

## LEH

LAVADORA EXTRATORA COM BARREIRA  
SUSPENSÃO PNEUMÁTICA INTELIGENTE  
Alto poder de centrifugação

60kg 120kg 240kg

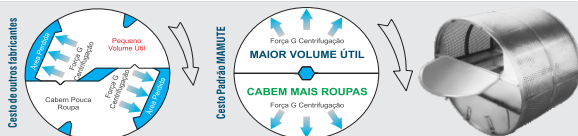


- Projetada de acordo com as normas da Anvisa
- Contém barreira sanitária
- Evitam a contaminação cruzada
- Suspensão pneumática inteligente
- Fator G 300, as roupas saem quase secas
- Economiza tempo de processo na secagem
- Painel de comando Mamute Ecosystem M2
- Armazena até 30 programas completos
- Contém saída USB para receitas e parâmetros
- Possibilita realizar mais processos por dia
- Baixo custo operacional, lava mais por menos
- Reduz consumo de água e tempo de processo
- Sistema de reuso de água (opcional)

## VANTAGENS DO CESTO INTERNO PARA LAVADORAS EXTRATORAS MAMUTE COM BARREIRA

Forma construtiva original e moderna possibilita maior volume útil dentro do cesto.

Cabem mais roupas, lavam mais roupas.



# SECADORES

## S

SECADOR AUTOMÁTICO  
AQUECIMENTO ELÉTRICO GÁS OU VAPOR  
Totalmente automático

16kg 20kg 30kg 60kg 120kg



- Alta produtividade e baixo custo operacional
- Compacta, ocupam pouco espaço
- Controle total de secagem e resfriamento
- Painel de comando Mamute Ecosystem M4
- Armazena até 23 programas completos
- Controla todo o processo de secagem
- Baixo custo operacional, seca mais por menos
- Reduzido tempo de processo

## S

SECADOR BASCULANTE  
AQUECIMENTO ELÉTRICO GÁS OU VAPOR  
Totalmente automático

120kg



- Alta produtividade, seca mais por menos
- Controle total de secagem e resfriamento
- Painel de comando Mamute Ecosystem M4
- Armazena até 23 programas completos
- Controla todo o processo de secagem
- Basculamento pneumático
- Porta com abertura completa
- Facilita a carga e descarga
- Aumenta a produtividade

## S

SECADOR PARA SALA LIMPA  
AQUECIMENTO ELÉTRICO OU VAPOR

60kg 120kg



- ESPECIALMENTE PROJETADO PARA SALA LIMPA
- Frente lisa com porta ampla
- Totalmente fabricado em aço inoxidável
- Cesto eletro polido e com sistema de reversão
- Montado com filtro HEPA – H13
- Contém dumper para controle da entrada de ar
- Gaveta de felpas montada na parte traseira
- Painel de comando Mamute Ecosystem M4
- Armazena até 23 programas completos

# CALANDRA MONORROL




## CM

CALANDRA MONORROL  
AQUECIMENTO GÁS, ELÉTRICO OU VAPOR  
85kg/h | 115kg/h | 220kg/h

### Fabricados nos modelos:

CM -4520 - Cilindro Ø 450mm X 2 metros  
CM -4530 - Cilindro Ø 450mm X 3 metros  
CM -8030 - Cilindro Ø 800mm X 3 metros



- Alta qualidade de passadora
- Controle eletrônico da velocidade
- Painel de comando digital e completo
- Grade de segurança
- Sistema de exaustão acoplado nas laterais
- Transmissão mecânica simples e robusta
- Roletes High Tech de apoio do cilindro, fabricado em material especial
- Aquecimento elétrico, gás ou vapor
- Fitas de dupla face (nomex/poliéster) e grampos de aço inox
- Entrada frontal dos tecidos
- Tecnologia Exclusiva Mamute, saída frontal e traseira dos tecidos passados.

### Tecnologia exclusiva Mamute: saída frontal e traseira



#### DUPLA SISTEMA DE EXAUSTÃO

Projetado com dois exaustores de alto desempenho e baixo ruído. Remove o excesso de umidade das roupas e o calor gerado pelo sistema de aquecimento, trazendo conforto ao ambiente e ao operador.



SAÍDA TRASEIRA

SAÍDA FRONTAL

Entrada das roupas em altura confortável para o operador, facilitando a operação e aumentando a produtividade.



A TECNOLOGIA EXCLUSIVA MAMUTE, com sistema de saída frontal e traseira das roupas, permite grande flexibilidade dentro da lavanderia.

A saída traseira permite alta produção, com saída contínua das peças passadas. A saída frontal é muito útil para a passagem de pequenas peças como guardanapos, fronhas, entre outras. Em muitas lavanderias a saída frontal é desejável, pois permite também economizar mão de obra, trabalhando com um só operador, o mesmo que alimenta a calandra, retira as peças passadas.

## CALANDRA MURAL

### CM

CALANDRA MURAL  
ELÉTRICO 24kg/h



Transmissão mecânica com motorreductor




Mesa de entrada de roupa e grade de segurança

- Totalmente fechada e segura
- Produtividade e Qualidade
- Compacta, pode ser instalada encostada em uma parede
- Simples operação e manutenção
- Cilindro Ø 310mm X 1610mm
- Aquecimento elétrico com resistências
- Mesa retrátil para resfriamento do cilindro contém grade de segurança transmissão com redutor e engrenagem

## ALIMENTADOR DE LENÇOL

### AL

ALIMENTADOR DE LENÇOL  
SISTEMA DE VÁCUO  
Até 50 m/min



Projetada para ser acoplada na calandra multirrol

- Alimentação de peças com alta qualidade e precisão
- Alta velocidade, pode trabalhar até 50m/min
- Funcionamento automático
- Comprimento 3000 mm ou 3300mm
- Saída da roupa ajustável para qualquer calandra
- Operação simples e manutenção facilitada
- Compacta, de fácil instalação
- Aumenta produtividade dentro da lavanderia
- Melhora a qualidade de passadoria



# CALANDRA MULTIRROLO



**CM**

CALANDRAS MULTIRROLO  
AQUECIMENTO A GÁS OU VAPOR  
DISPONÍVEL EM 2 ROLOS | 3 ROLOS | 4 ROLOS



- Alta qualidade de passadoria.
- Controle eletrônico de velocidade
- Cilindros fabricados em aço inoxidável
- Equipamento projetado para alta produção
- Grande área de contato com a superfície aquecida



**CILINDROS, ROLOS E FITAS**  
Montados em conjunto, usinados e com precisão. Garantindo uma passadoria com alta qualidade e eficiência



**GRADE DE SEGURANÇA**  
Desliga a calandra em caso de toque acidental na grade, mais segurança aos operadores.

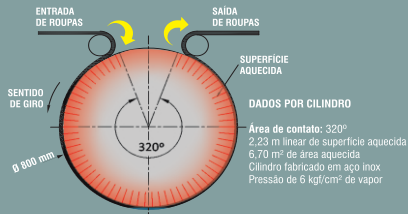
Fabricado nos modelos:

CM -80302 - Cilindro Ø 800mm X 3 metros - 2 Rolos  
CM -80303 - Cilindro Ø 800mm X 3 metros - 3 Rolos  
CM -80304 - Cilindro Ø 800mm X 3 metros - 4 Rolos

Passa  
**+ 1000**  
lençóis/hora

A Calandra de 4 rolos tem produção média entre 800 a 1200 lençóis de solteiro por hora

## GRANDE ÁREA DE CONTATO DO CILINDRO MAMUTE



## ECONOMIA DE ENERGIA TÉRMICA

O sistema de aquecimento interno do cilindro somado a grande área de contato entre o cilindro e as roupas passadas, garantem um ótimo aproveitamento do calor gerado, evitando desperdício e reduzindo o consumo de energia térmica

# DOBRADEIRA DE LENÇOL

**AL-V**

DOBRADEIRA DE LENÇOL  
ACIONAMENTO PNEUMÁTICO  
5 dobras x 3 metros



## NÃO NECESSITA SEPARAR OS LENÇÓIS

Possibilita executar um programa que executa 5 dobras sempre ao meio, independente do tamanho das peças, facilitando a operação, não sendo necessário a separação das peças.

Projetada para alto desempenho. Projeto simples, nacional e confiável. Opera com menos peças móveis e um design simplificado, oferecendo todas as funções básicas necessárias para o sucesso operacional. Equipamentos de alta precisão com painel de controle completo com tela sensível ao toque que permite programar diversos tipos de dobras. Opcional: Empilhadeira integrada na saída das roupas dobradas.



## SAÍDA DAS ROUPAS DOBRADAS

Vista da saída de roupas já dobradas. Contém fitas elásticas para melhor ajuste independente da altura da roupa dobrada, garantindo qualidade e precisão. Neste ponto, uma empilhadeira pode ser instalada.



## SENSOR DE POSICIONAMENTO

Dispositivo eletromecânico para contagem dos pulsos elétricos, desenvolvido pela engenharia da Mamute com sensor duplo para leitura do comprimento da roupa, garantindo a precisão da dobra na local programado.



## EMPILHADEIRA E ESTEIRA DE SAÍDA

É acoplada na saída da Dobradeira, garantindo maior produção e maior redução de mão de obra. A Empilhadeira acoplada empilha os lençóis dobrados de acordo com o número de lençóis desejado e aciona automaticamente uma esteira para transporte dos lençóis dobrados.

# Olá, somos a mamute



Bem-vindo ao mundo da Mamute Equipamentos, uma empresa orgulhosamente brasileira, internacional, líder e inovadora no setor de soluções para lavanderias! Fundada em 1997 com uma visão ambiciosa de revolucionar a indústria, a Mamute Equipamentos tem sido a força motriz por trás do progresso tecnológico e do sucesso operacional de inúmeras lavanderias ao redor do mundo.

Nossa empresa é conhecida por seus valores fundamentais de excelência, qualidade e compromisso com o cliente. Com décadas de experiência acumulada e uma equipe de especialistas apaixonados, a Mamute Equipamentos se destaca no desenvolvimento, fabricação e fornecimento de equipamentos e soluções de ponta, projetados para elevar os padrões e eficiência de suas operações.

Somos o fabricante brasileiro com maior número de produtos a ser oferecido ao mercado, com uma ampla gama de produtos para atender praticamente todos os setores que necessitam de equipamentos para lavanderias.

Somos a única empresa fabricante de equipamentos para lavanderias da América Latina a ter seu sistema de gestão certificada ISO 9001:2015.

Estamos rumo a certificações internacionais, em busca da CE (norma europeia) e UL (norma americana).

Temos mais de 10.000 equipamentos em plena operação e atendemos mais de 15 países na América Latina e Central, além de estarmos no mercado americano com a Mamute USA em plena atividade.



## MISSÃO

Proporcionar soluções que gerem valor para o mercado através de tecnologias inovadoras, seguras e sustentáveis, assegurando competitividade e lucratividade aos clientes.



## VISÃO

Ser reconhecida internacionalmente proporcionando ao mercado soluções tecnológicas e inovadoras.

## VALORES

Ética, Confiabilidade, Comprometimento, Responsabilidade Ambiental.



## Fale conosco!



(19) 3442.6853



lead@mamuteequipamentos.com.br



@mamuteequipamentos



MamuteEquipamentos



@mamuteequipamentosoficial



Rodovia SP 147 (Rodovia Limeira-Mogi Mirim)  
Galpão 3A • Limeira-SP